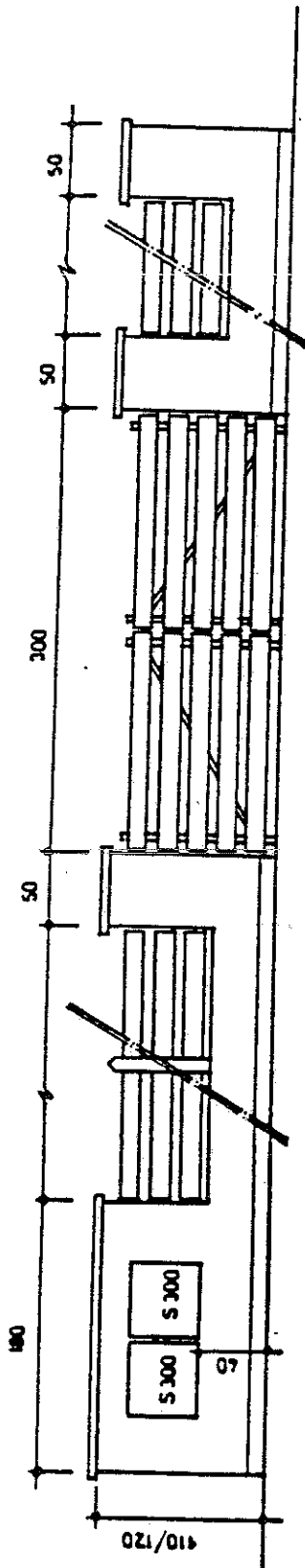


TYPE 1

CLOTURE : maçonnerie en parpaings de 15 - Enduit type rustique monocouche formant massif autour des coffrets S 300 et piles autour du portail et en limite de clôture, en y insérant une butte aux lettres.

- Planches de chataigner 12 x 60 sur cadre métallique en tube carré de 40 x 40 et 40 x 27.
- Possibilité de couronner la maçonnerie par des briquettes.
- Toute végétation plantée en doublage de clôture devra être taillée à une hauteur maxima de 1,60 m.

6



TYPE 2

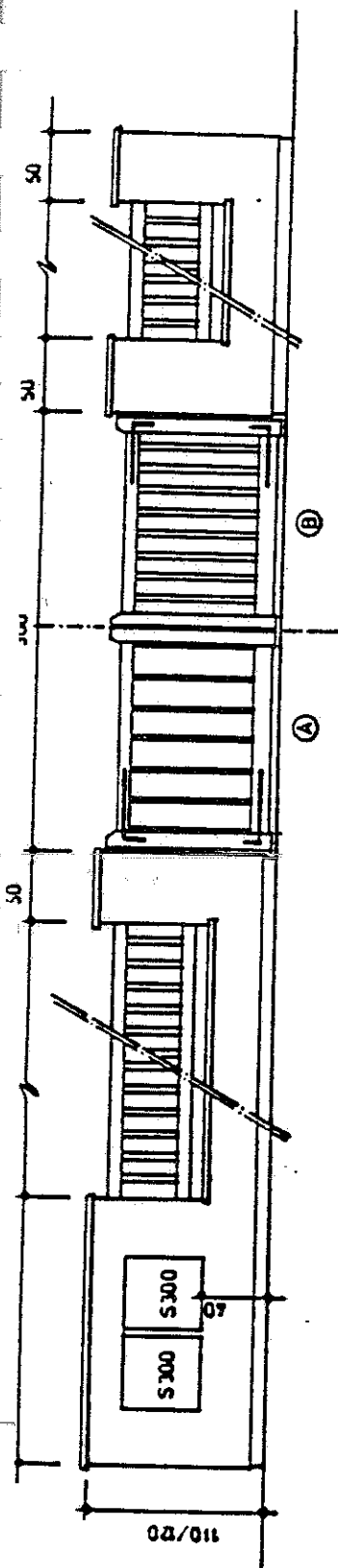
CLOTURE : - Maçonnerie en parpaings de 15 - Enduit type rustique monocouche formant massif autour des coffrets S 300 et piles autour du portail et en limite de clôture, en y insérant une boîte aux lettres.

- Lisses en Red-Cédar ou bois exotique de 143 mm; d'une longueur maxima de 2 M - Potelets de 9 x 9.
- Portail lisses Red Cédar ou bois exotique de 143 mm sur montants bois 35 x 35
- Possibilité de couronner la maçonnerie par des briquettes.
- Toute végétation plantée en doublage de clôture devra être taillée à une hauteur maxima de 1,60 m.

a

CLOTURE SUR VOIE PUBLIQUE

TYPE 3



CLOTURE : - Maçonnerie en parpaings de 15 - Enduit type rustique monocouche formant massif autour des coffrets S 300 et piles autour du portail et en limite de clôture, en y insérant une boîte aux lettres.

- Clôture cadre Red Cédar ou bois exotique de 120 x 42 mm et potelets même essence de 47 x 47 mm, espacés d'au maximum 11 cm.

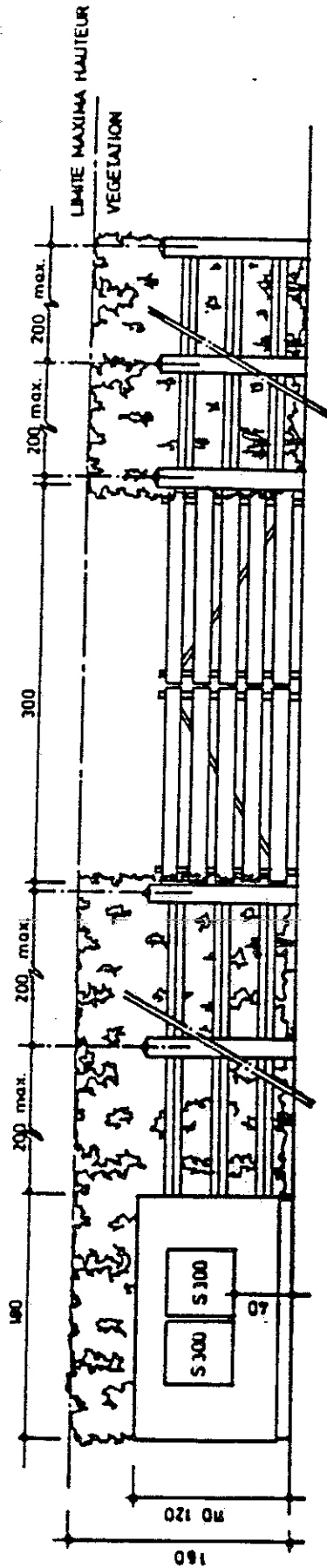
- Portail A : identique à la clôture.

- Portail B : cadre bois red-cédar ou bois exotique de 120 x 42 mm et frises massives de 20 mm aboutées.

- Possibilité de couronner la maçonnerie par des briquettes.

- Toute végétation plantée en doublage de clôture devra être taillée à une hauteur maxima de 1,60 m -

a



TYPE 4

CLOTURE : - Maçonnerie en parpaings de 15 - Enduit type rustique monocouche formant massif autour des coffrets S 300.

- Clôture en lisse, béton 8 x 8 cm et poteaux béton 14 x 14 de 2 m d'entreaxe maximum.

- Portail lisses red Cédar ou bois exotique de 143 mm sur montants bois 35 x 35 mm

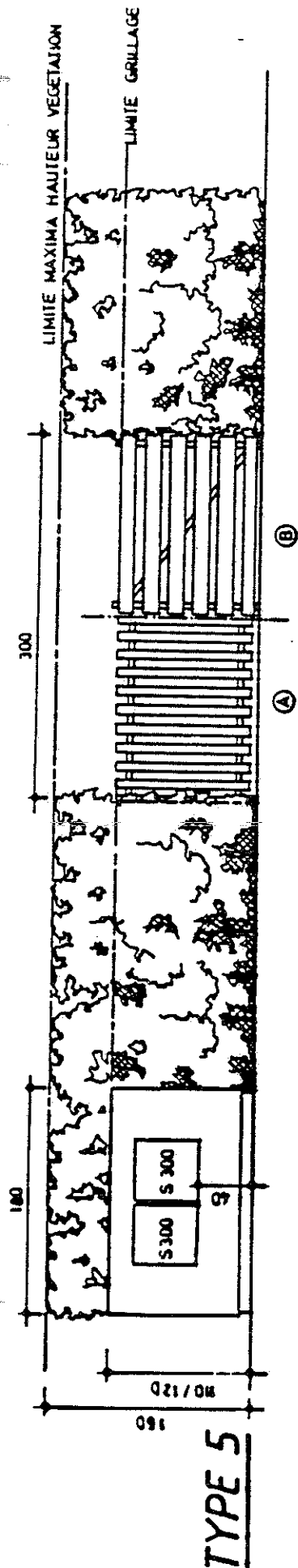
- Haie végétale taillée à 1.60 m maximum de hauteur choisie

parmi les essences suivantes : - Cyprès de Leyland

- Troennes

- Thuyas

C



CLOTURE : - Maçonnerie en parpaings de 15 - Enduit type rustique monocouche formant massif autour des coffrets S 300.

- Haie végétale taillée à 1.60 m maximum de hauteur choisie parmi les essences suivantes : - Cyprès de Leyland

- Troennes
- Ihuyas

- Grillage léger incorporé, en treillis soudé plastifié vert foncé d'une hauteur maximale de 1,20 m.

- Portail A : planches de châtaigner 12 x 120 cm sur cadre métallique en tubes canés 40 x 40 ou 40 x 27.

- Portail B : lisses Red Cédar ou bois exotique de 143 mm sur montants bois 35 x 35.

b